

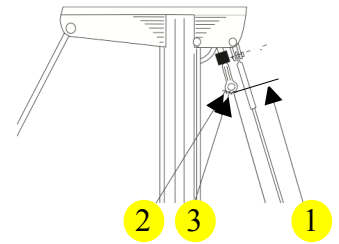
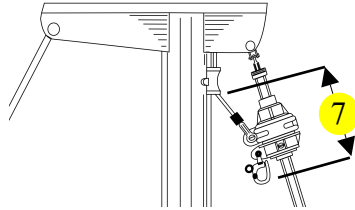
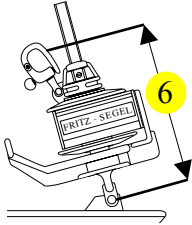
# Maßblatt für Rollreff-Genua



Yachttyp:	
Takelung:	
Segelrevier:	

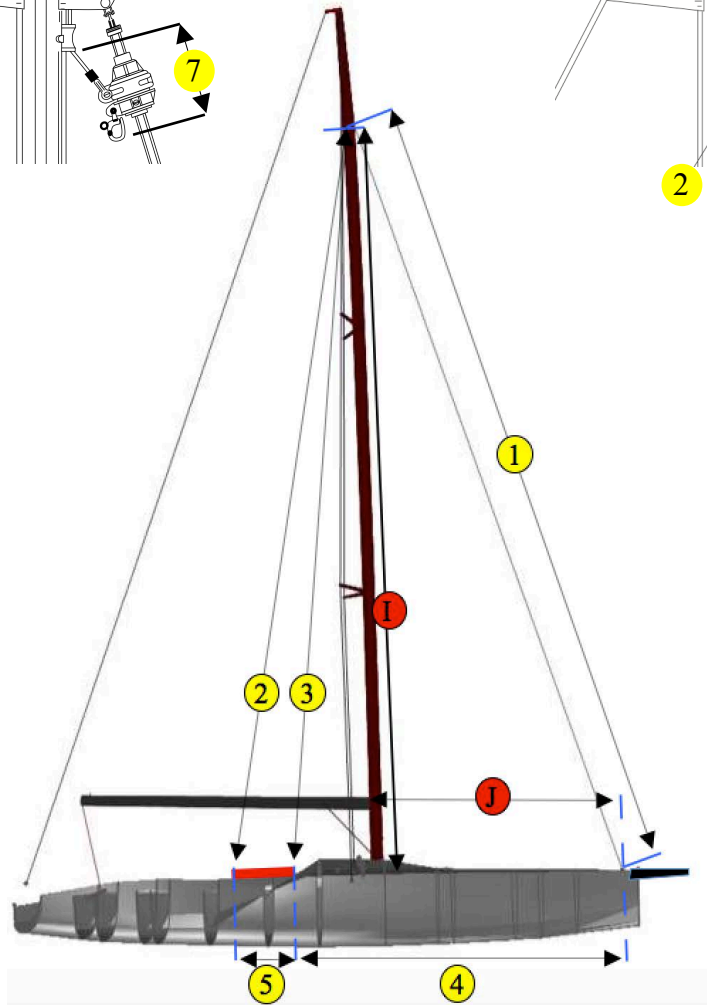
Vorname:		Nachname:	
Straße:			
PLZ:		Ort:	
Telefon:			
E-Mail:			

Ausmessdatum:



Typ-Rollanlage:

Fenster:



Bemerkungen:

I		Dist. Fallrolle zu Deck/Rumpf in Höhe Mast
J		Dist. Vorderkante Mast zu Vorstag/Deck Verbindung
1		Max. Vorlieklänge (Pin to Pin) ohne Fallwirbel und Wickler
2		Dist. Fallrolle zu Holepunkt achtern (Ohne Fallwirbel)
3		Dist. Fallrolle zu Holepunkt vorne (Ohne Fallwirbel)
4		Dist. Vorstag zu Anfang Holepunktschiene vorne
5		Länge der Holepunktschiene
6		Dist. Genuahals über Vorstaganschlagpunkt
7		Lichte Höhe des Fallschlittens



**i** = Maßband außen um Saling und Wanten herumführen

bitte senden Sie ggf. vorhandene Bilder und zusätzliche Zeichnungen in dem E-Mail mit!